



5
ЛЕТ
ГАРАНТИИ



ВОСКТОПКА СТОМАТОЛОГИЧЕСКАЯ ВТ-«АВЕРОН»



2.1 МОДИС

РУ №ФСР 2011/12654 от 20.12.2011

Руководство по эксплуатации
АВЕ 345.000.000 РЭ

Мобильное Приложение АВЕРОН:

для
Android



для IOS



для Huawei



1 ОБЩИЕ ПОЛОЖЕНИЯ, ХАРАКТЕРИСТИКИ


1.1 Настоящее Руководство распространяется на Воскотопку стоматологическую ВТ-«АВЕРОН», ТУ 9452-003-25014322-2006, далее – **ВТ**.

1.2 **ВТ** предназначена для моделирования воском в стоматологических учреждениях.



1.3 Условия эксплуатации

Температура окружающего воздуха 10...35°C
влажность при 30°C, не более 80%

1.4 Основные технические характеристики

диапазон задаваемых температур40...110°C
шаг изменения температуры1°C
выход адаптера  12В 1А
емкость стакана **ВТ** 20 мл
масса блока управления, не менее0,2 кг
габариты блока управления, не более ... 155x90x65 мм
индикацияцифровая
режим работыпродолжительный

Нанесенная маркировка по безопасности:

	До начала работ ознакомьтесь с настоящим Руководством по эксплуатации
 12В 1А	Номинальные значения параметров электропитания

2 МЕРЫ БЕЗОПАСНОСТИ

Остерегайтесь касания нагретого стакана **ВТ** и попадания расплавленного воска на открытые участки кожи.

3 КОМПЛЕКТНОСТЬ (рис.1)

Блок управления со стаканом - 1 шт

Адаптер питания- 1 шт

Руководство по эксплуатации АВЕ 345.000.000 РЭ

4 ПОДГОТОВКА


- Загрузите воск в стакан **(2)** и закройте его крышкой.
- Включите адаптер питания **(3)** в сетевую розетку. Соедините разъем на кабеле адаптера к разъему блока управления **(1)**.
- На индикаторе справа внизу высветится точка [.] – признак «**ждушего**» режима.



ВНИМАНИЕ!

Необходимо обеспечить надежный контакт адаптера питания с сетевой розеткой.

5 РАБОТА



- Для перехода в «**рабочий**» режим нажмите и удерживайте 2 секунды кнопку энкодера.
- На индикаторе установленная ранее температура или символ **OF** – признак выключенного нагрева.
- Заданная температура меняется поворотом энкодера.
- При быстром повороте энкодера на 90° включается автоматическое изменение температуры.
- Для остановки изменений поверните энкодер в противоположную сторону.
- При достижении нижней температуры - 40 град, на индикаторе отобразится OF: нагрев выключен.
- Текущая температура в стакане отображается через 3 секунды после последнего движения энкодера.
- Для просмотра установленной температуры – поверните энкодер в любую сторону на 1 щелчок.
- По окончании работ выключите ВТ.

6 ТРАНСПОРТИРОВАНИЕ И ХРАНЕНИЕ

6.1 Транспортирование **ВТ** проводится в таре изготовителя всеми видами крытых транспортных средств по действующим для них правилам.

Условия транспортирования: температура от минус 40 до 50°C, относительная влажность до 100% при температуре 25°C.

6.2 ВТ должен храниться на закрытых складах в упаковке предприятия-изготовителя, на стеллажах при температуре от минус 40 до 40°C и относительной влажности до 98% при температуре 25°C. Не допускается хранение **ВТ** совместно с кислотами и щелочами.

7 ТЕХНИЧЕСКОЕ ОБСЛУЖИВАНИЕ

Очистку корпуса **ВТ** производить отжатым тампоном, смоченным слабым мыльным раствором, или жидкостью, растворяющей воск. Не допускать попадания жидкости внутрь **ВТ**. По окончании очистки - протереть сухой мягкой тканью.

Изготовитель вправе вносить в конструкцию изменения, не ухудшающие потребительские свойства изделия.

8 ГАРАНТИИ

Гарантийный срок - **60 месяцев** (на адаптер – **12 месяцев**) с даты продажи или, если она не указана, то с даты выпуска предприятием-изготовителем.
Средний срок службы - **6 лет**.

8.1 Изготовитель гарантирует соответствие Воскотопки стоматологической ВТ "АВЕРОН" требованиям действующей технической документации при соблюдении потребителем условий эксплуатации, транспортирования и хранения согласно настоящему Руководству.

8.2 Критерием предельного состояния является невозможность или технико-экономическая нецелесообразность восстановления работоспособности **ВТ**.



8.3 Для замены или ремонта продукция предоставляется в упаковке Изготовителя в ЧИСТОМ виде. Устранение повреждений, полученных при доставке, и работы по приведению в надлежащий вид осуществляются за счет владельца оборудования.


9 УТИЛИЗАЦИЯ

В составе **ВТ** не содержится драгметаллов и опасных веществ. Специальных мер по утилизации (уничтожению) **ВТ** не требуется.

10 УСТРАНЕНИЕ НЕИСПРАВНОСТЕЙ

Перечень неисправностей, методы их устранения.

Неисправность	Причины	Методы устранения
Не греет, нет индикации	Ненадежно подключена BT к адаптеру питания	Проверить надежность подключения
	Адаптер питания ненадежно подключен к сети	
	Неисправен адаптер питания	
	Поврежден/неисправен кабель адаптера питания	
	Неисправен блок управления	
Воск в стакане BT не нагревается	Отказ канала, управляющего нагревателем BT	
Воск в стакане BT перегревается		

Примечание  - если дефект не устранен, то обратитесь к продавцу или в ближайшее представительство АВЕРОН

Изготовитель: ООО "ВЕГА-ПРО" www.averon.ru

Юр. адрес: 620146, Свердловская обл., г.о. город Екатеринбург, Екатеринбург, Фурманова 127, пом. 1,
тел.: +73433111121 feedback@averon.ru

Адрес производства: 620902, Екатеринбург, Ник. Тесла, стр.4
бесплатный звонок по РФ: 88007001220

Сервис-центр: бесплатный звонок по РФ 88007001102

СВИДЕТЕЛЬСТВО О ПРИЕМКЕ

Настоящим подтверждается соответствие Воскотопки стоматологической ВТ-"АВЕРОН" требованиям действующей технической документации

Исправления не допускаются

2.1 МОДИС	Зав.№
Контролер ООО «ВЕГА-ПРО»	
Дата выпуска _____	Упаковщик _____
Дата продажи _____	Продавец _____

Если поле даты продажи не заполнено или исправлено,
то гарантия исчисляется с даты выпуска.