






CE Маркировка CE

REF Номер по каталогу


LOT Код партии


 Дата изготовления

 Использовать до

 Осторожно! Обратитесь к инструкции по применению

 Обратитесь к инструкции по применению

 Ограничение температуры

 Не использовать при повреждении упаковки

 Изготовитель

EC REP Уполномоченный представитель в Европейском сообществе



Neosil Co., Ltd., 54, Soto-ro Sangbuk-myeon, Yangsan-si, Gyeongsangnam-do,  
Republic of Korea (Республика Корея)

***Fast Set***



**Light Body** (NS033CF)

**Heavy Body** (NS017CF)

[www.neosil.co.kr](http://www.neosil.co.kr)

## 1. Изделие

Материал стоматологический оттисковой силиконовый PEAKOSIL в вариантах исполнения

## 2. Вариант исполнения

1) Материал стоматологический оттисковой силиконовый PEAKOSIL Heavy Body Fast Set (NS017CF)

2) Материал стоматологический оттисковой силиконовый PEAKOSIL Light Body Fast Set (NS033CF)

## 3. Описание

Материал стоматологический оттисковой силиконовый PEAKOSIL в вариантах исполнения представляет собой пастообразную субстанцию равномерного оттенка без вкраплений, получаемую после смешивания компонентов: основы (Base) и катализатора (Catalyst) в пропорциях 1:1.

Оба компонента изделия (основа Base) и катализатор (Catalyst) контрастно окрашены и при этом имеют одинаковую консистенцию, смешиваются до появления массы однородного цвета.

Изделие поставляется в картриджах.

## 4. Назначение

Изделие предназначено для снятия оттиска рельефа мягких и твердых тканей полости рта.

## 5. Возможные побочные эффекты

-аллергическая реакция в виде контактного дерматита при попадании изделия на слизистую оболочку ротовой полости, губы или лицо;

-оставшиеся в ротовой полости частицы материала могут вызвать раздражение и отечность слизистой ротовой полости.

## 6. Противопоказания

-индивидуальная непереносимость, повышенная чувствительность организма, либо аллергия к отдельным компонентам, входящим в состав изделия, возраст до 3 лет.

## 7. Инструкции

1) Выполнить действия по списку ниже

- Проверить срок годности, наличие примесей, посторонних включений либо любых других условий, которые могут повлиять на качество изделия. Не использовать изделие при наличии брака.

•Внимательно прочитать руководство по применению для пользователя и следовать его инструкциям.

•Установить картридж в диспенсер и выдавить небольшое количество содержимого, чтобы проверить, выдавливается ли база и катализатор равномерно.

2) Порядок использования

### [Одноэтапная техника]

•Установить насадку для смешивания и заполнить оттисковую ложку смешанным материалом NS017CF.

•Выдавить материал NS033CF на поверхность зубов и затем поместить ложку в полость рта пациента.

•Достать оттисковую ложку после полного затвердевания. Оттиск готов.

### [Двухэтапная техника]

(только для материала стоматологического оттискового силиконового PEAKOSIL Light Body Fast Set (NS033CF))

### Первичный оттиск

•Равномерно перемешать базу и катализатор материала стоматологического оттискового силиконового PEAKOSIL Putty Regular Set (NS005P) в соотношении 1: 1 в течение 30 секунд.

•Заполнить оттисковую ложку смешанным материалом, накрыть виниловой пленкой или марлей и поднести его к полости рта пациента.

•Поместить оттисковую ложку в полость рта, до тех пор, пока материал полностью не затвердеет.

•Достать оттисковую ложку после полного затвердевания. Первичный оттиск готов.

### Вторичный оттиск

•Снять виниловую пленку или марлю с первичного оттиска.

•Заполнить первичный оттиск смешанным материалом стоматологическим оттискным силиконовым PEAKOSIL Light Body Fast Set (NS033CF), а также выдавить его на поверхность зубов пациента, и поднести оттисковую ложку к полости рта.

•Зажать оттисковую ложку между зубами.

•Достать оттисковую ложку после полного затвердевания. Вторичный оттиск готов.

### 3) Хранение и обращение с изделием после применения

- После применения, насадку для смешивания можно оставить, т.к. ее можно использовать как колпачок.
- Необходимо убедиться, что отверстие картриджа плотно закрыто насадкой.

Таблица 1. Требуемое время

Модель	Время замешивания	Время схватывания
Материал стоматологический оттисковой силиконовый PEAKOSIL Heavy Body Fast Set (NS017CF)	≥ 30сек.	2 мин. 30 сек.
Материал стоматологический оттисковой силиконовый PEAKOSIL Light Body Fast Set (NS033CF)	≥ 30сек.	2 мин. 30 сек.

## 8. Меры предосторожности

- 1) Данное изделие должно использоваться только специалистами: стоматологами-ортопедами и специалистами зуботехнических лабораторий. Всегда следует соблюдать инструкции и меры предосторожности.
- 2) Строго запрещается использование настоящего изделия неспециалистами или не по назначению.
- 3) При наличии аллергической реакции или повышенной чувствительности немедленно прекратить применение данного изделия.
- 4) При попадании материала на одежду или кожу следует немедленно смыть его с чистящим средством и чистой водой.
- 5) По истечению срока годности изделие подлежит утилизации.
- 6) Хранить вдали от огня и прямых солнечных лучей.
- 7) Плотно закрывать отверстие колпачком.
- 8) Перед применением изделия обязательно проверить срок годности, наличие примесей в виде посторонних веществ или любые от-

клонения, которые могут изменить качество продукта. Не использовать при наличии любых отклонений.

9) Не допускать контакта оттискового материала со следующими веществами (могут вызвать замедление отвердения):

- Конденсированные реакционные силиконовые оттисковые материалы, полисульфидные материалы для оттиска, латексные перчатки (резиновые перчатки), эвгенол и влага

## 9. Хранение

Хранить при комнатной температуре. Хранить вдали от прямых солнечных лучей или высокой влажности.

## 10. Срок годности

Два года с даты производства.

## 11. Упаковка

1 коробка (4 картриджа в коробке, объем картриджа 50 мл)

## 12. Производитель

NeosilCo., Ltd.

54, Soto-roSangbuk-myeon, Yangsan-si, Gyeongsangnam-do, Republic of Korea (Республика Корея)

Тел.: + 82 55-375-5144, факс: + 82 55-374-5140

Эл. почта: neosilkorea@gmail.com

Сайт: <http://www.neosil.co.kr>

## 13. Уполномоченный представитель на территории РФ:

ООО «МЕДПРОМСЕРТИФИКА»

117246, г. Москва, Научный проезд, дом 8, строение 1, комната 57, пом. XIV, эт. 2

Тел.: + 7 (499) 653-79-14

Эл. почта: info@mpcert.ru

Обновлено: 01.12.2019 г.

\*Настоящее изделие является медицинским изделием

Полную инструкцию по применению можно просмотреть и скачать по ссылке ниже:

[http://www.neosil.co.kr/\(NEOSIL\)User\\_Manual\\_RUS\(2020\).pdf](http://www.neosil.co.kr/(NEOSIL)User_Manual_RUS(2020).pdf)