






CE Маркировка CE

REF Номер по каталогу


LOT Код партии


 Дата изготовления

 Использовать до

 Осторожно! Обратитесь к инструкции по применению

 Обратитесь к инструкции по применению

 Ограничение температуры

 Не использовать при повреждении упаковки

 Изготовитель

EC REP Уполномоченный представитель в Европейском сообществе



Neosil Co., Ltd., 54, Soto-ro Sangbuk-myeon, Yangsan-si, Gyeongsangnam-do,
Republic of Korea (Республика Корея)



REGULAR SET

Putty

(NS005P)

www.neosil.co.kr

1. Изделие

Материал стоматологический оттисковой силиконовый PEAKOSIL в вариантах исполнения

2. Вариант исполнения

Материал стоматологический оттисковой силиконовый PEAKOSIL Putty Regular Set (NS005P)

3. Описание

Материал стоматологический оттисковой силиконовый PEAKOSIL в вариантах исполнения представляет собой пастообразную субстанцию равномерного оттенка без вкраплений, получаемую после смешивания компонентов: основы (Base) и катализатора (Catalyst) в пропорциях 1:1.

Оба компонента изделия (основа Base) и катализатор (Catalyst) вне зависимости от варианта исполнения контрастно окрашены и при этом имеют одинаковую консистенцию, смешиваются до появления массы однородного цвета.

Изделие поставляется в контейнерах, с мерными ложками.

4. Назначение

Изделие предназначено для снятия оттиска рельефа мягких и твердых тканей полости рта.

5. Возможные побочные эффекты

-аллергическая реакция в виде контактного дерматита при попадании изделия на слизистую оболочку ротовой полости, губы или лицо;

-оставшиеся в ротовой полости частицы материала могут вызвать раздражение и отечность слизистой ротовой полости.

6. Противопоказания

-индивидуальная непереносимость, повышенная чувствительность организма, либо аллергия к отдельным компонентам, входящим в состав изделия, возраст до 3 лет.

7. Инструкции

1) Выполнить действия по списку ниже

- Проверить срок годности, наличие примесей, посторонних включений либо любых других условий, которые могут повлиять

на качество изделия. Не использовать изделие при наличии брака.

- Внимательно прочитать руководство по применению для пользователя и следовать его инструкциям.

2) Порядок использования – двухэтапная техника:

Первичный оттиск

- Равномерно перемешать базу и катализатор материала NS005P в соотношении 1:1 в течение 30 секунд.

ВНИМАНИЕ!

При смешивании базы с катализатором не пользоваться латексными и резиновыми (нитриловыми) перчатками, поскольку они могут вызвать замедление отвердевания.

- Заполнить оттисковую ложку смешанным материалом, накрыть виниловой пленкой или марлей и поднести его к полости рта пациента.

- Поместить оттисковую ложку в полость рта, до тех пор, пока материал полностью не затвердеет.

- Достать оттисковую ложку после полного затвердевания. Первичный оттиск готов.

Вторичный оттиск

- Снять виниловую пленку или марлю с первичного оттиска.

- Заполнить первичный оттиск смешанным материалом стоматологическим оттисковым силиконовым PEAKOSIL Light Body Regular Set (NS033C) или материалом стоматологическим оттисковым силиконовым PEAKOSIL Light Body Fast Set (NS033CF), а также выдавить его на поверхность зубов пациента, и поднести оттисковую ложку к полости рта.

- Зажать оттисковую ложку между зубами.

- Достать оттисковую ложку после полного затвердевания. Вторичный оттиск готов.

3) Хранение и обращение с изделием после применения

- Хранить использованную ложку отдельно с базой и катализатором.
- Полностью закрыть контейнер крышкой.

Таблица 1. Требуемое время

Модель	Время замешивания	Время схватывания
Материал стоматологический оттисковой силиконовый PEAKOSIL Putty Regular Set (NS005P)	≥ 30 сек.	≥ 4 мин.

8. Меры предосторожности

- 1) Данное изделие должно использоваться только специалистами: стоматологами-ортопедами и специалистами зуботехнических лабораторий. Всегда следует соблюдать инструкции и меры предосторожности.
- 2) Строго запрещается использование настоящего изделия неспециалистами или не по назначению.
- 3) При наличии аллергической реакции или повышенной чувствительности немедленно прекратить применение данного изделия.
- 4) При попадании материала на одежду или кожу следует немедленно смыть его с чистящим средством и чистой водой.
- 5) По истечению срока годности изделие подлежит утилизации.
- 6) Хранить вдали от огня и прямых солнечных лучей.
- 7) Плотно закрыть контейнер крышкой.
- 8) Перед применением изделия обязательно проверить срок годности, наличие примесей в виде посторонних веществ или любые отклонения, которые могут изменить качество продукта. Не использовать при наличии любых отклонений.
- 9) Не допускать контакта оттискового материала со следующими веществами (могут вызвать замедление отверждения):
 - Конденсированные реакционные силиконовые оттисковые материалы, полисульфидные материалы для оттиска, латексные перчатки (резиновые перчатки), эвгенол и влага

9. Хранение

Хранить при комнатной температуре. Хранить вдали от огня и пря-

мых солнечных лучей, а также высокой влажности.

10. Срок годности

Два года с даты производства.

11. Упаковка

1 коробка (в коробке 2 контейнера, объемом по 280 мл и 2 мерные ложки, объемом по 4.5 мл)

12. Производитель

NeosilCo., Ltd.

54, Soto-roSangbuk-myeon, Yangsan-si, Gyeongsangnam-do, Republic of Korea (Республика Корея)

Тел.: + 82 55-375-5144, факс: + 82 55-374-5140

Эл. почта: neosilkorea@gmail.com

Сайт: <http://www.neosil.co.kr>

13. Уполномоченный представитель на территории РФ:

ООО «МЕДПРОМСЕРТИФИКА»

117246, г. Москва, Научный проезд, дом 8, строение 1, комната 57, пом. XIV, эт. 2

Тел.: + 7 (499) 653-79-14

Эл. почта: info@mpcert.ru

Обновлено: 01.12.2019 г.

*Настоящее изделие является медицинским изделием

Полную инструкцию по применению можно просмотреть и скачать по ссылке ниже:

[http://www.neosil.co.kr/\(NEOSIL\)User_Manual_RUS\(2020\).pdf](http://www.neosil.co.kr/(NEOSIL)User_Manual_RUS(2020).pdf)